
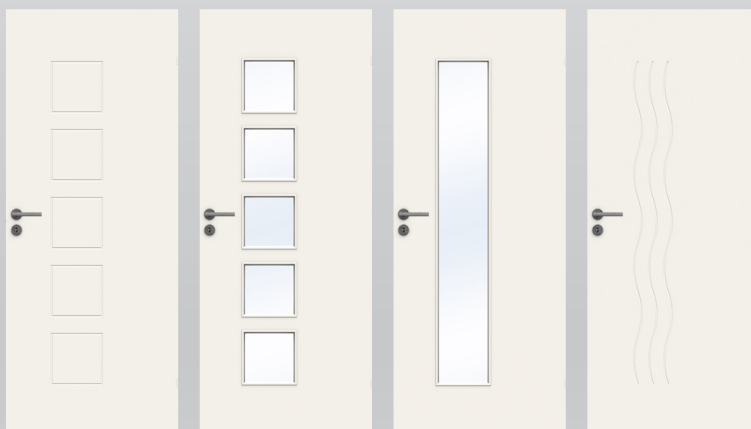



ADVANCE-LINE

STABLE EFFECT



Stable Effect är en serie dörrar som står för enkelhet och nordisk minimalism. De rena linjerna och den massiva ljudisolerande kärnan gör att dina dörrar förmedlar ett rent och stilfullt budskap. Stabledörrarna med sina effektfulla mönster och moderna glasöppningar har också en blänkande och vacker finish. Användningsområdet för dessa dörrar är obegränsad. De passar lika bra i ett minimalistiskt funkishus som i en färgrik bohemlya.



TEKNISK INFORMATION

Modeller	S300, H500, Q500, Q505, Q510
Konstruktion	Enligt SS 817303 klass C
Dörrbladsyta	Målad som standard vit NCS S 0502-Y
Garanti	5 år
Glas	Glasade dörrar har 4 mm härdat klarglas.
Gångjärn	Dörrblad 2 st snap-in. Vita dörrar har vita gångjärn, övriga har blanka gångjärn.
Lås	2014 blank
Slutbleck	0045 blank
Kantregel till pardörr	2 st skjutkantregel blank. Slutbleck till kantregel levereras omonterade. Anslagslist levereras omonterad. Slutbleck till pardörr blank.
Tillval	Gotikglas, sandblästrat glas, facettglas, dolda gångjärn, dekorgångjärn, smartclose, valfri NCS S eller RAL, skjutdörr, pardörr, gammal standard
A- & B-mått	40/20
Dörrbladstjocklek	40 mm
Min dörrbladshöjd	1740 mm
Max dörrbladshöjd	2340 mm
Min dörrbladsbredd	625 mm
Max dörrbladsbredd	1025 mm
Vikt dörrblad	Ca 26 kg (9x21)