



RELIABILITY *for real life*®

Din professionella dörrpartner

Rotationsdörren - ny unik dörrkonstruktion

Vi på JELD-WEN är stolta över att kunna erbjuda ännu en innovativ nyhet - Rotationsdörren. Det unika med denna dörrkonstruktion är att den inte använder vanliga gångjärn utan istället har en form av pivåuphängning som gör att dörrbladet kan rotera både in och ut ur dörröppningen. Denna exklusiva produkt nyhet har en rad fördelar jämfört med traditionella slagdörrar.

Plats- och kostnadsbesparande

Med dagens mer och mer optimerade platsutnyttjande, fyller rotationsdörren en viktig funktion eftersom du sparar ca 1m² disponerad golvyta per dörrset jämfört med en vanlig slagdörr. Om det t.ex. handlar om ett serviceboende med 100 dörrar blir besparingen mycket tydlig då det kan handla om miljonbelopp.

Ergodynamisk

Rotationsdörren har också utvecklats med syfte att underlätta passage för rörelsehindrade. Till skillnad från en traditionell slagdörr, kan denna dörr nämligen öppnas åt båda håll. Detta gör att den rörelse-

hindrade kan öppna och stänga dörren i ett enda moment utan att behöva "runda dörren". Dörrhandtaget är alltid inom räckhåll!


Tyst

För att minska ljudet har det 45 mm tjocka dörrbladet även försetts med integrerade tätninglistor.

Användningsområde

- Miljöer med högt ställda krav på design och exklusivitet
- Studentlägenheter
- Seniorboende
- Äldreboende
- Vårdlägenheter
- Sjukhus
- Hotell med krav på platsbesparing

Vi har redan levererat Rotationsdörren till ett antal pilotprojekt och fått mycket god respons. Tag gärna kontakt med oss för mer info om produkten eller våra referensprojekt.



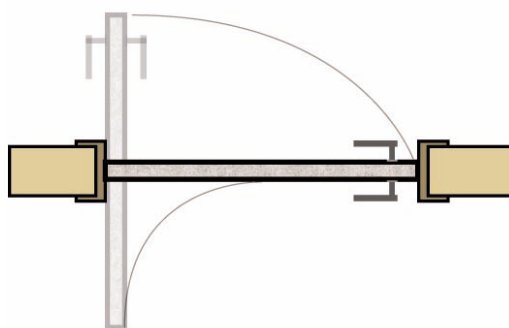
Utrymmesbesparing

- jämförelse mellan rotationsdörr och slagdörr

Rotationsdörr

Dörrbladet kan öppnas både inåt och utåt som en pendeldörr.

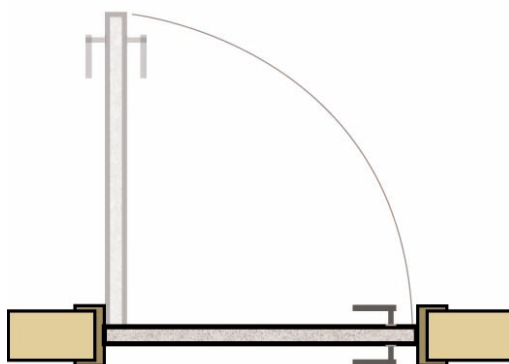
När dörrbladet är i öppet läge bygger dörrbladets bakre del alltid 392 mm från centrum på karmen. Däremot varierar måttet på dörrbladets främre del i förhållande till modulbredden.



Slagdörr

Dörrbladet kan endast öppnas åt ett håll.

I öppet läge kräver denna lösning ett utrymme som upptar hela dörrbladets bredd.



Faktaruta

Storlek

Erbjuds i modul 9 - 11x21.

Dörrtjocklek

45 mm.

I standardutförande utan tröskel men kan som tillval förses med rundad tröskel.

Dörrbladsyta

Målad, fanérad eller laminatbeklädd.

Dörrbladskant

Laminatbeklädd dörr tillverkas med softkant eller plastkant, övriga dörrar tillverkas med dörrbladskant i samma utförande som dörrbladsytan.

Karm

Målad eller fanérad.

Karmdjup

Från 93 mm.

Lås

Lås 313 som standard. Dörren kan även förses med toalettbehör, handkappsanpassat toalettbehör eller med cylinder och vred.

Glasöppning

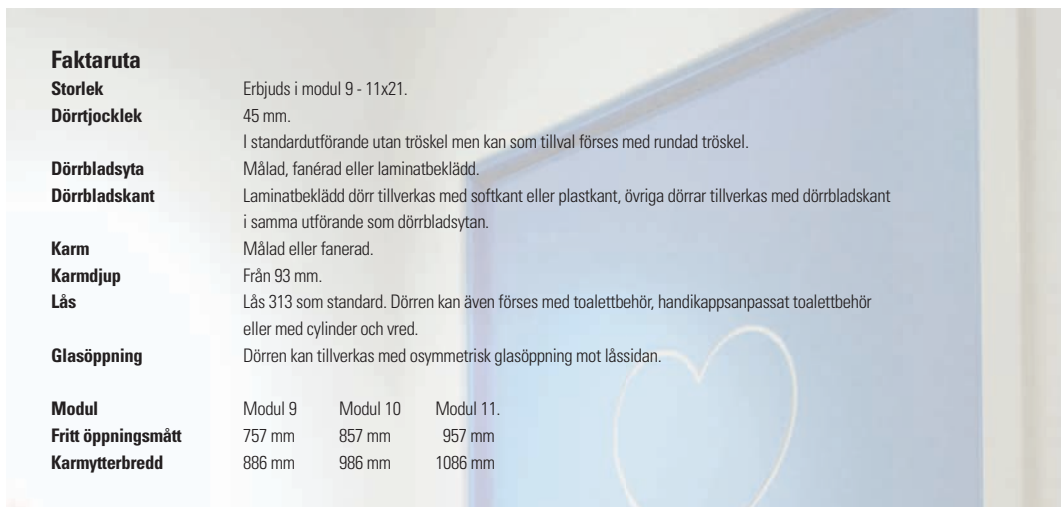
Dörren kan tillverkas med osymmetrisk glasöppning mot låssidan.

Modul

Modul 9	Modul 10	Modul 11.
757 mm	857 mm	957 mm
886 mm	986 mm	1086 mm

Fritt öppningsmått

Karmytterbredd



Se fler exklusiva kvalitetsdörrar och bli inspirerad på www.jeld-wen.se



Hos JELD-WEN är utveckling och förbättring av produkterna en del av vår affärsstrategi och livsfilosofi. Det är givetvis en dynamisk process, där vi löpande utmanar både oss själv och inte minst våra produkter. Våra dörrar produktutvecklas fortlöpande och vi förbehåller oss därför rätten till konstruktionsändringar på de produkter, som presenteras i denna katalog.

Dörrarnas glöd, värme och utstrålning upplevs alltid bäst i verkligheten, då produkternas färger och ytbeläggning, av trycktekniska skäl, kan avvika något från de riktiga.

Rotationsdörren
0303-1957 -100-02
November 2011

PROJEKT

RELIABILITY *for real life*®



JELD WEN
DOOR SOLUTIONS

JELD-WEN Sverige AB
Box 211
561 23 HUSKVARNA
www.jeld-wen.se